


**«СОГЛАСОВАНО»**

Заместитель Главы  
администрации, начальник  
отдела образования и  
молодежной политики  
администрации Заволжского  
муниципального района  
  
О. Н. Торгашова



**«УТВЕРЖДАЮ»**

директор МКОУ Жажлевской  
ООШ



О. В. Хроленок

**«СОГЛАСОВАНО»**

ВРИО начальника ОГИБДД МО  
МВД России «Кинешемский»  
  
Г. И. Шабанов



# ПАСПОРТ

дорожной безопасности

Муниципального казённого общеобразовательного учреждения

Жажлевской основной общеобразовательной школы

2024

## Общие сведения

Муниципальное казенное общеобразовательное учреждение Жажлевская основная общеобразовательная школа

(Наименование ОУ)

Тип ОУ казенная

Юридический адрес ОУ: 155423 Ивановская область Заволжский район с. Жажлево ул. Школьная д. 10

Фактический адрес ОУ: 155423 Ивановская область Заволжский район с. Жажлево ул. Школьная д. 10

Руководители ОУ:

Директор (заведующий) Хроленок Алла Валентиновна 38-1-25

(фамилия, имя, отчество) (телефон)

Заместитель директора

по учебной работе Смирнова Светлана Геннадьевна, 39-1-19

(фамилия, имя, отчество) (телефон)

Заместитель директора

по воспитательной работе Смирнова Светлана Геннадьевна, 39-1-19

(фамилия, имя, отчество) (телефон)

Ответственные работники

муниципального органа образования

специалист отдела образования Орлова Надежда Владимировна, 6-00-39

(должность) (фамилия, имя, отчество) (телефон)

Ответственные от Госавтоинспекции инспектор службы по пропаганде БДД  
ОГИБДД МО МВД России «Кинешемский» Борисова Наталья Сергеевна.

(должность) (фамилия, имя, отчество)

8-49331-5-83-72

(телефон)

Ответственные работники

за мероприятия по профилактике

детского травматизма

Классные руководители Голубева Е. А., Хроленок А. В., Власова С. В.,  
Смирнова С. Г.

(должность) (фамилия, имя, отчество) 39-1-19

(телефон)

Количество учащихся 29

Наличие уголка по БДД \_\_\_\_\_ коридор школы

(если имеется, указать место расположения)

Наличие класса по БДД \_\_\_\_\_ нет \_\_\_\_\_

(если имеется, указать место расположения)

Наличие автогородка (площадки) по БДД \_\_\_\_\_ нет \_\_\_\_\_

Наличие автобуса в ОУ \_\_\_\_\_ нет \_\_\_\_\_

(при наличии автобуса)

Владелец автобуса \_\_\_\_\_

(ОУ, муниципальное образование и др.)

**Время занятий в ОУ:**

**1-ая смена: 8:30 – 15:05**

**2-ая смена: нет**

**внеклассные занятия: 14:00 – 17:00**

**Телефоны оперативных служб:**

**ОП №8 МО МВД РФ «Кинешемский»**

**дежурная служба - 2-10-02, 2-11-15**

**Единая Диспетчерская Дежурная Служба по ЗМР (круглосуточное дежурство)– 2-17-00**

**ГО ЧС по Заволжскому муниципальному району – 2-11-00**

**Пожарная часть ПЧ-16 г. Заволжск – 2-10-01**

**Прокуратура по Заволжскому муниципальному району – 2-12-65, 2-30-79**

**Отдел ФСБ г. Кинешма (849331) 5-65-86**

**Скорая помощь 03, (849333) 2-10-03**

## Содержание

### I. План-схемы ОУ.

1. район расположения ОУ, пути движения транспортных средств и детей (учеников, обучающихся);
2. организация дорожного движения в непосредственной близости от образовательного учреждения с размещением соответствующих технических средств, маршруты движения детей и расположение парковочных мест;
3. пути движения транспортных средств к местам разгрузки/погрузки и рекомендуемых безопасных путей передвижения детей по территории образовательного учреждения.

### II. Информация об обеспечении безопасности перевозок детей специальным транспортным средством (автобусом).

1. общие сведения;
2. маршрут движения автобуса до ОУ;
3. безопасное расположение остановки автобуса ОУ.

### III. Приложения:

I. План-схемы ОУ  
План-схема района расположения ОУ, пути движения транспортных средств и детей (учеников)



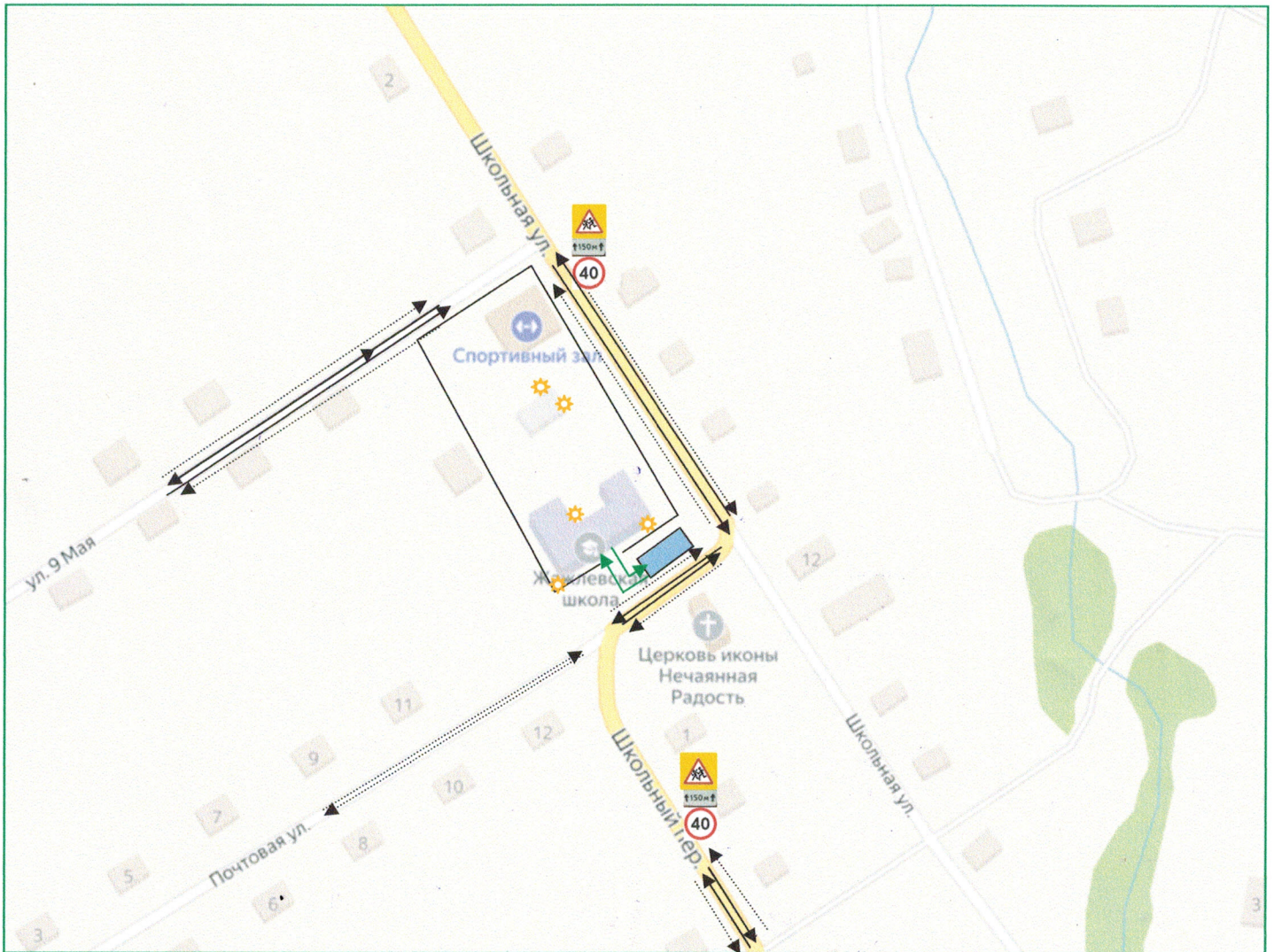
Жилая застройка

Проезжая часть

Движение транспорта

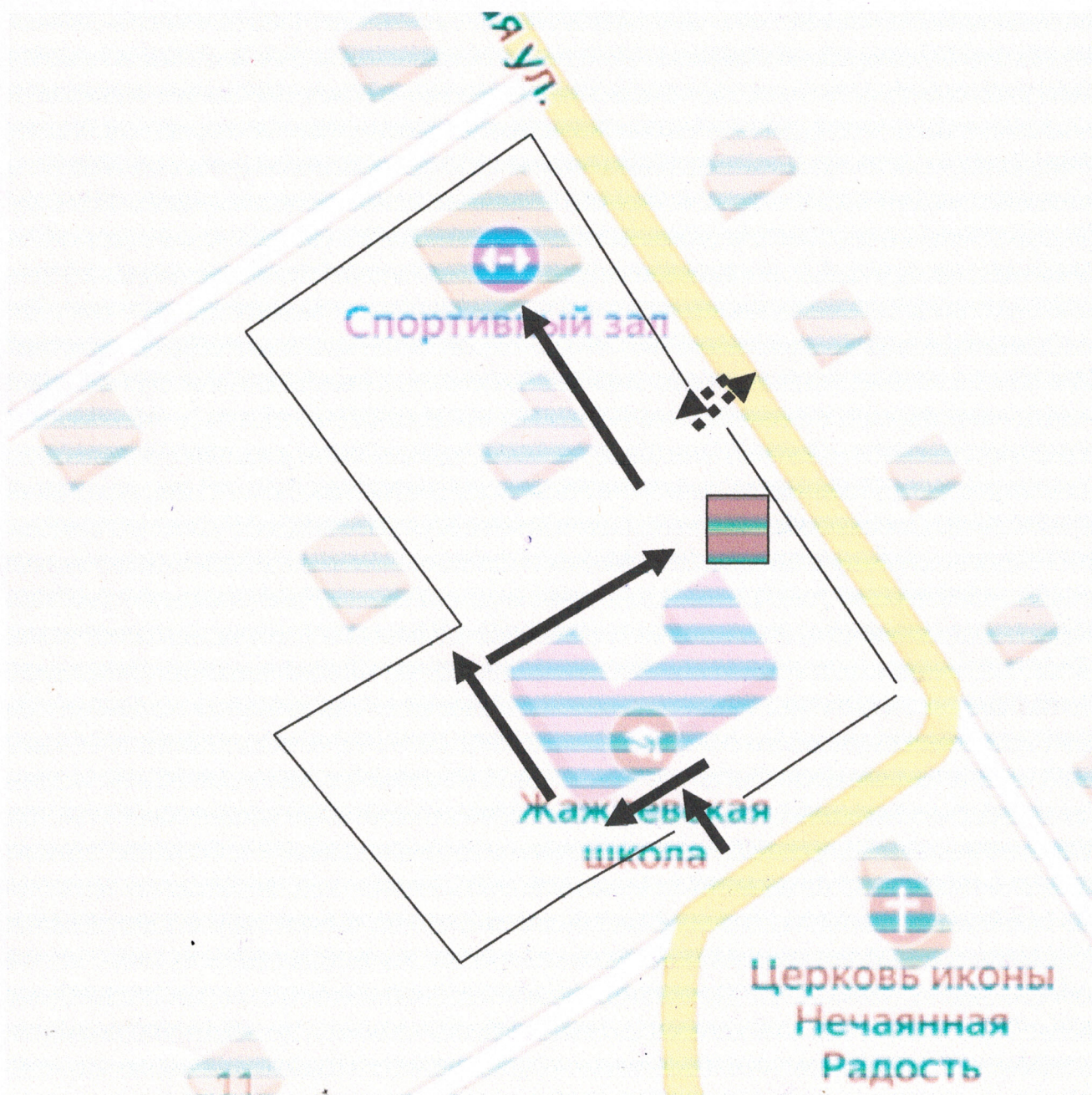
Движение обучающихся по обочине

Организация дорожного движения в непосредственной близости от образовательного учреждения с размещением соответствующих технических средств, маршруты движения детей и расположение парковочных мест





- Ограждение школы
- ← Движение обучающихся к парковочному месту
- Жилая застройка
- ☀ освещение
- Проезжая часть
- ← → Движение транспорта
- ← → Движение обучающихся по обочине
- Парковочные места


Пути движения транспортных средств к местам разгрузки /погрузки и рекомендуемых безопасных путей движения детей по территории образовательного учреждения



Ограждение школы

 Движение учащихся по территории школы

 Въезд, выезд грузового транспорта

 Место погрузки/разгрузки